


Задание №1

- ♦ Покажи, кто правильно переходит дорогу?
- ♦ Покажи кто нарушает правила?



Задание №2

- ♦ Раскрась картинку



Составитель: педагог-организатор

Кортышев

Евгений Игоревич

305000, г. Курск, ул. Кирова 7.

Телефон: (4712) 51-14-75;

305040, г. Курск, ул. Дружбы 5.

Телефон: (4712) 57-20-85, 57-20-86.

Сайт: pmckursk.ru

Адрес электронной почты:

pmc-kursk@yandex.ru

«Курский областной центр
психолого-педагогического,
медицинского и социального
сопровождения»




**«Правильный алгоритм
перехода дороги»**

Курск 2022г.

Подходя к пешеходному переходу:


1. за 1,5-2м. возьмите ребенка за руку, (обозначьте, что вы подходите к дороге).
2. подойдя к дороге, остановитесь у края, не заступая на проезжую часть.




3. Скажите ребенку, что вы сейчас будете переходить дорогу. Сними наушники, капюшон, уберите телефон в карман.




4. Дождись зелёного сигнала светофора для пешеходов (если есть светофор).



5. Посмотрите на лево, потом на право и снова на лево (нужно убедиться, что транспортные средства остановились, либо отсутствуют на проезжей части).



6. Начать переходить дорогу.



7. Дойдя до середины дороги, не останавливаясь посмотреть на право (нужно убедиться, что транспортные средства остановились, либо отсутствуют на проезжей части), и продолжить пересечение проезжей части по пешеходному переходу.

8. Перейдя дорогу, скажите об этом ребенку и похвалите за правильные действия.

Будь бдителен!

